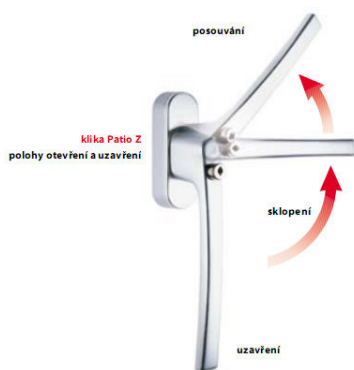


NÁVOD NA OVLÁDÁNÍ A ÚDRŽBU VÝKLOPNĚ POSUVNÝCH DVEŘÍ ROTO Patio 4150 S / 4180 Z



Děkujeme Vám, že jste se rozhodli pro okna, dveře a další doplňky dodávané firmou Geus okna a.s. Všechny naše výrobky svou kvalitou a užitnými vlastnostmi odpovídají nejnovějšímu standardu techniky. V dalším textu najdete návod na ovládání a údržbu kování výklopně posuvných dveří ROTO Patio 4150 S / 4180 Z. Při dodržování těchto pravidel Vám budou okna a dveře dlouho sloužit a působit radost.

Ovládání ROTO PATIO 4180 Z s nuceným výskokem



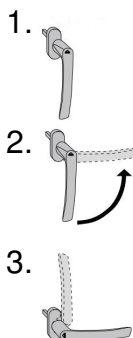
Otevírání:

- Otočením kliky z polohy „UZAVŘENÍ“ do polohy „SKLOPENÍ“ dojde k automatickému sklopení křídla. **NETAHAT!!!**
- Po otočení kliky do polohy „POSOUVÁNÍ“ je možné křídlo odsunout. Po odsunutí otočte kliku do polohy „SKLOPENÍ“

Zavírání:

- Posuňte křídlo s polohy otevřeno do polohy ventilace. Klika v poloze „SKLOPENÍ“ Křídlo automaticky zaskočí do spodního zámku rámu.
- V krajní zavřené poloze otočte kliku do polohy „UZAVŘENÍ“ Křídlo se pohybem kliky samo zavře do rámu **NETLAČIT!!!**

Ovládání ROTO PATIO 4150 S



Otevírání:

- Otočte kliku z polohy 1. do polohy 2. a tahem sklopte křídlo.
- Po otočení kliky do polohy 3. je možné křídlo odsunout.

Zavírání:

- Otočte klikou z polohy 3. do polohy 2. a posuňte křídlo s polohy otevřeno do polohy ventilace. Klika v poloze 2.
- V krajní zavřené poloze zatlačte křídlo do rámu a otočte kliku do polohy 1.

Funkční bezpečnost kování

Pro zajištění trvalé funkční bezpečnosti kování je nutné dodržovat následující:

- Veškeré díly stavebního kování musí být očištěny od vápenných, cementových a maltových směsí, aby se zamezilo poruchám funkčnosti, které jsou způsobeny blokadí dílů. **Nosná kolejnice (spodní) musí být stále čistá!!!**
- Všechny pohyblivé díly a všechna závěrová místa minimálně 1x ročně ošetřit olejem (WD 40 apod). **Používejte mazivo nebo olej, který neobsahuje kyselé přísady!**
- V rozsahu otevření se nesmí vyskytovat překážky, které znemožňují použití výrobku podle ustanovení.
- Na okna nebo okenní křídla působí přídavné zatížení.
- Nutné dodržet pokyny z návodu na ovládání a údržbu .
- Sestava kování smí obsahovat pouze originální Roto systémové díly. Použití systémově cizích dílů vylučuje jakoukoliv záruku.

Údržba oken a dveří

Úlohou údržby je, aby nám okna sloužila co nejdéle. Geus okna a.s. proto doporučuje následující pravidelnou údržbu, která by se měla provádět 1x za rok.

- Přezkoušejte funkčnost všech pohyblivých částí a namažte kování olejem. Mazací otvory jsou označeny symbolem kapky.
- Zkontrolujte těsnost mezi křídly a rámem zkontrolujte neporušenost těsnění. V případě netěsností, či naopak drhnutí či poškození těsnění se prosím obraťte na naši společnost.
- Zkontrolujte odvodňovací kanálky a podle potřeby z nich odstraňte nečistotu.
- V případě, kdy je poskytnuta záruka delší než 24 měsíců je pro poskytnutí této záruky nutno provádět počínaje třetím rokem od počátku záruční doby každoroční servisní úplatnou prohlídku realizovanou společností Geus okna a.s. nebo jí pověřenou osobou. Tuto prohlídku je nutné řádně a včas ve stanovených lhůtách objednat. Součástí této prohlídky je kontrola stavu oken, kování a příslušenství, jejich seřízení a případná výměna vadných dílů. Prohlídku můžete objednat na našem servisním oddělení.
- Pokud v případě reklamace vady po uplynutí 24. měsíce záruční doby nebudete schopni prokázat pravidelnou údržbu a řádně písemné objednání servisní (garanční) prohlídky, bude záruční doba omezena pouze na 24 měsíců a zhotovitel práva ze záruky za vady vzniklé později není povinen uspokojit.

Bezpečnostní pokyny

Dbejte na správnou manipulaci s okny, aby nedošlo k jejich poškození. Nepoužívejte nadměrné síly, která by mohla poškodit ovládací mechanismus. Dbejte na to, aby při čištění skel nedošlo k přílišnému tlaku na sklo. O sklo neopírejte žádné předměty.

Není dovoleno připevňovat na rám nebo křídlo dveří jakékoli další předměty (držáky, sušáky prádla apod.) a jakýmkoliv způsobem zasahovat do konstrukce okna, ovládacího a zavíracího mechanismu. Všechny tyto zásahy jsou důvodem k ukončení záruční doby.



Reklamacie a požadavky na servis můžete posílat přes www.geusokna.cz/cs/servis, nebo přímo na e-mail: reklamace@geus-okna.cz. Pro přijetí je nutné uvést číslo smlouvy nebo objednávky a mít kopii předávacího protokolu.

Ú
d
r
ž
b
a

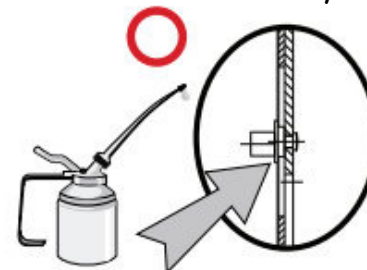
P
A
T
I
O

4
1
5
0

S



Mazací body

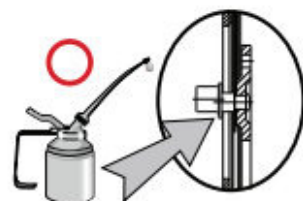



Ú
d
r
ž
b
a

P
A
T
I
O

4
1
8
0

Z



NÁVOD NA OVLÁDÁNÍ A ÚDRŽBU SKLOPNĚ POSUVNÝCH DVEŘÍ ROTO PATIO 4150 S / 4180 Z, ÚČINNÉ OD: 17.8.2010